

## Arquivo Deslizante AD 1030 Office



Sistema de acionamento mecânico ou eletrônico, para atender a qualquer aplicação e ampla variedade de modulações e acabamentos

- acionamento mecânico (*upgradable*) para eletro-eletrônico no mesmo módulo de arquivamento
- regulagem interna de componentes de forma manual, sem uso de ferramentas ou parafusos
- conta com múltiplas opções de painel frontal em metal liso punçionado, ou revestidos em madeira ou tecido
- componentes internos para todos os tipos de documentos e objetos em geral: pastas, caixas, fichas, livros, CDs, classificadores e outros
- módulos com dimensões adequadas para instalação em salas comerciais, setores internos e ambientes específicos para arquivamento centralizado



*O AD 1030 Office oferece variados recursos de acabamento que o integram o integram a qualquer ambiente. Pode ser convertido de acionamento mecânico para eletro-eletrônico a qualquer tempo.*



### VANTAGENS E BENEFÍCIOS:

- introduz novos padrões de organização e segurança
- otimiza o espaço físico e simplifica o layout do ambiente
- facilidade de integração a qualquer padrão decorativo
- atende simultaneamente a diversos setores da empresa
- é totalmente modular e expansível

### INSTALAÇÕES:



Painel em madeira (MDF laminado)



Painéis metálicos em duas partes: combinação de cores

Conjunto com painel metálico em três partes e instalado com trilhos embutidos em plataforma de MDF

# Arquivo Deslizante AD 1030 Office

## ■ Paineis frontais modelos



Liso 3 partes Madeirado Tecido Plotagem

## ■ Portas



Porta de abertura frontal para 1 face  
Porta de abertura lateral para 2 ou mais faces


## ■ Regulagem interna



Regulagem interna dos componentes de 25 em 25 mm, sem o auxílio de ferramentas

## ■ Largura


Larguras compatíveis com formatos padronizados de documentos



455 565 665 795 895 1.035

## ■ Altura

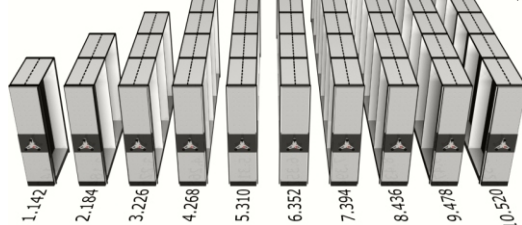
Alturas variadas para melhor aproveitamento da área



1.600 2.220 2.400 2.670 2.950

## ■ Extensão


Extensões de 1,0m a 1,0m permitem formar conjuntos em áreas de escritórios ou indústrias




1.142 2.184 3.226 4.268 5.310 6.352 7.394 8.436 9.478 10.520

Modulações de altura, largura e extensão ajustam o arquivo a todo tipo de lay out

## ■ Fechadura e trava



Chave tetra para o conjunto



Trava individual de segurança

## ■ Rodapé e frizo vedação




Rodapé de proteção no painel frontal, e frizo de vedação em neoprene entre os módulos

## ■ Componentes internos




Prateleiras para até 175 kg




Base para pastas suspensas frontais



Base pendular e mesa retrátil



Gavetas com acessórios



Acessórios para prateleira



Gabinetes com chave

Expositor de revistas




Encostos reguláveis para pastas e livros




Suporte inclinado para impressos



Box metálico para impressos




Base para desenhos e plantas



Suportes para mídias diversas

## ■ Trilhos



## ■ Manípulos



3 hastes grande



Circular

Disponíveis nas cores prata, preto, ou cromado

**MONTESE**

Rua Marquês de São Vicente 140 / 303  
Rio de Janeiro RJ  
22451 041

@montese5522

21 9908 60947

comercial@montesepro.com.br

www.montesepro.com.br